



Due to the printing process, actual paint colours may vary from the photographs shown in this brochure. Colour samples shown approximate actual paint colours as closely as possible.

Du fait du processus d'impression, les couleurs réelles des peintures peuvent différer des photos illustrées dans cette brochure. Les échantillons de couleurs présentés correspondent aussi fidèlement que possible aux couleurs réelles des peintures.

sherwin-williams.ca  
1-800-4-SHERWIN

© 2015 The Sherwin-Williams Company



**SHERWIN-WILLIAMS.**

6508-93530

CS 05/15



TRANSFORMING

# Open Areas

TRANSFORMER DES

# Aires ouvertes



**SHERWIN-WILLIAMS.**



TRANSFORMING

## Open Areas

TRANSFORMER DES

## Aires ouvertes

There are so many reasons to love an open floor plan. But soaring spaces, rooms that have multiple purposes and areas visible from other rooms all present unique challenges. Open your mind to creative use of colour, and you'll discover great ways to bring style and visual interest to the open spaces in your home.

Les raisons sont nombreuses d'aimer les aires ouvertes. Toutefois, les espaces en hauteur, les pièces à usages multiples et les aires visibles des autres pièces présentent tous un défi unique. Soyez ouvert à une utilisation créative de la couleur et vous découvrirez d'excellentes façons de donner du style et un intérêt visuel aux aires ouvertes dans votre domicile.





## Feature Focus


Large rooms need a focal point. Rather than just painting the fireplace, highlight the entire wall behind it as well. This addition of contrasting colours further accentuates the shape of the fireplace and even integrates the adjacent built-in as part of a feature wall.

## Élément en vedette

Un élément central est essentiel dans les grandes pièces. Plutôt que de peindre uniquement le foyer, mettez également en vedette tout le mur à l'arrière. Cet ajout de couleurs contrastantes accentue davantage la forme du foyer, en plus d'incorporer l'élément adjacent intégré en tant que composant du mur d'accent.




SW 9166 Drift of Mist  
SW 9166 Brume à la dérive




SW 7002 Downy  
SW 7002 Duveteux




SW 7020 Black Fox  
SW 7020 Renard noir



SW 6152 Superior Bronze  
SW 6152 Bronze supérieur



SW 7019 Gauntlet Gray  
SW 7019 Gris gantelet



SW 7039 Virtual Taupe  
SW 7039 Taupe virtuelle




## Center of Attention

When a peninsula sits between a kitchen and a living room, is it considered part of the kitchen or part of the living room? Choose a spicy colour, and your breakfast bar can have its own unique identity. This pop of excitement makes the counter a point of interest, not just a point of division between two spaces.

## Centre d'attention

La péninsule qui se trouve entre la cuisine et la salle de séjour fait-elle partie de l'une ou de l'autre? Choisissez une couleur épicée et votre comptoir à déjeuner aura son identité propre. Cette touche de vitalité transforme le comptoir en un point d'intérêt, plutôt qu'en une simple division entre deux espaces.



SW 8917 Shell White  
SW 8917 Blanc coquille



SW 7037 Balanced Beige  
SW 7037 Beige équilibré



SW 7036 Accessible Beige  
SW 7036 Beige accessible



SW 6328 Fireweed  
SW 6328 Épilobe



SW 9059 Silken Peacock  
SW 9059 Paon soyeux



SW 9040 Reseda Green  
SW 9040 Vert réséda



## Perfect Ending

Hallways present an often-overlooked opportunity to add personality. The end of a hall is a perfect chance to feature a bold, dramatic colour that may otherwise overpower an entire room. Encourage more than a passing glance by displaying interesting artifacts on a narrow console.

## Finale parfaite

Les couloirs constituent une opportunité souvent négligée d'ajouter de la personnalité. L'extrémité d'un couloir est l'occasion idéale de mettre en évidence une couleur audacieuse et spectaculaire qui, autrement, pourrait dominer une pièce entière. Encouragez les regards plus soutenus en disposant des objets intéressants sur une console étroite.




SW 6265 Quixotic Plum  
SW 6265 Prune idéaliste



SW 9110 Malabar  
SW 9110 Malabar



SW 9109 Natural Linen  
SW 9109 Lin naturel



SW 7002 Downy  
SW 7002 Duveteux



SW 6293 Fabulous Grape  
SW 6293 Raisin fabuleux



SW 6103 Tea Chest  
SW 6103 Coffre à thé



## Defined Dining

When one room serves multiple purposes, consider ways to subtly define different spaces within it. Identify the dining area in a living/dining room by accenting the ceiling above the dining table. Here, the shape mimics the table below, and the colour is pulled from the living room accessories.

## Coin-repas bien défini


Lorsqu'une pièce sert plusieurs fins, songez à des moyens d'y aménager différents espaces d'une façon subtile. Délimitez le coin-repas dans une salle de séjour ou à manger en accentuant le plafond au-dessus de la table de salle à manger. Ici, la forme imite celle de la table au-dessous, et la couleur est inspirée des accessoires de la salle de séjour.




SW 6169 Sedate Gray  
SW 6169 Gris calme



SW 9123 Barro Verde  
SW 9123 Argile verte



SW 7005 Pure White  
SW 7005 Blanc pur



SW 6168 Moderne White  
SW 6168 Blanc moderne



SW 6536 Searching Blue  
SW 6536 Bleu inquisiteur



SW 9114 Fallen Leaves  
SW 9114 Feuilles tombées